


REESAG SAS

NIT 901,582,380-9,
ESTADO DE SITUACION FINANCIERA


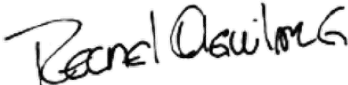

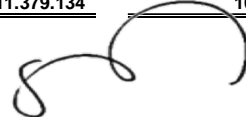
(Valores expresados en pesos colombianos)

	A 31 DE DICIEMBRE 2024	A 31 DE DICIEMBRE 2023	VARIACIONES
ACTIVOS			
Activos corrientes			
Efectivo y equivalentes al efectivo	418.145.362	429.238.538	(11.093.175)
Deudores Comerciales	192.552.481	285.572.615	(93.020.134)
Inventarios	77.125.077	92.394.937	(15.269.860)
Total activo corriente	\$ 687.822.920	\$ 807.206.090	(119.383.170)
Activos no corrientes			
Propiedad planta y equipo	905.277.990	1.015.772.430	(110.494.440)
Total Activo No Corriente	\$ 905.277.990	\$ 1.015.772.430	(110.494.440)
Otros Activos			
Programas y aplicaciones informaticas	-	5.964.900	(5.964.900)
Organización y preoperativos	-	78.752.298	(78.752.298)
Total Otros Activo	\$ -	\$ 84.717.198	(84.717.198)
Total Activo	\$ 1.593.100.910	\$ 1.907.695.718	(229.877.610)
PASIVO			
Pasivo corriente			
Cuentas por pagar comerciales y otras	206.184.784	12.247.521	193.937.263
Impuestos gravámenes y tasas	108.508.868	110.933.928	(2.425.060)
Beneficios a empleados	37.832.649	37.481.230	351.419
Anticipos y avances Recibidos	30.340.829	453.140.225	(422.799.396)
Total pasivo corriente	\$ 382.867.130	\$ 613.802.905	(230.935.775)
Pasivo no corriente			
Obligaciones Financieras	141.275.293	541.275.293	(400.000.000)
Total pasivo no corriente	\$ 141.275.293	\$ 541.275.293	(400.000.000)
Total pasivo	\$ 524.142.423	\$ 1.155.078.197	(630.935.775)
PATRIMONIO			
Capital Social	538.000.000	538.000.000	-
Superavit de capital	-	-	-
Reservas	-	-	-
Resultado del ejercicio	316.340.965	211.379.134	104.961.831
Resultados de ejercicios anteriores	214.617.522	3.238.388	211.379.135
Total patrimonio	\$ 1.068.958.487	\$ 752.617.522	316.340.965
Total del pasivo y patrimonio social	\$ 1.593.100.910	\$ 1.907.695.719	(314.594.809)


REINEL MAURICIO AGUILAR
Representante Legal


CLAUDIA FERNANDA ORDUZ
Contadora
T.P. 257171-T


LEIVIS EDUARDO MARTINEZ
Revisor Fiscal
T.P. 34034-T

 REESAG SAS NIT. No. 901,582,380-9 ESTADO DE RESULTADOS (Valor expresado en pesos colombianos)			
	A 31 DE DICIEMBRE 2024	A 31 DE DICIEMBRE 2023	VARIACIONES
INGRESOS OPERACIONALES			
Ingresos operacionales	3.776.870.516	2.885.128.022	891.742.494
Total Ingresos de Operación	3.776.870.516	2.885.128.022	891.742.494
COSTOS POR PRESTACION DE SERVICIOS			
Costo de ventas	2.260.590.356	1.537.133.348	723.457.009
Total Costos por Prestación de Servicios	2.260.590.356	1.537.133.348	723.457.009
UTILIDAD BRUTA	1.516.280.160	1.347.994.675	168.285.485
GASTOS OPERACIONALES DE ADMINISTRACIÓN			
Gastos de Administración	988.014.215	1.004.691.250	(16.677.035)
Total Gastos Operacionales de Administración	988.014.215	1.004.691.250	(16.677.035)
UTILIDAD OPERACIONAL	528.265.945	343.303.425	184.962.520
Ingresos no operacionales	13.998.914	42.229.354	(28.230.441)
Gastos no operacionales	38.572.612	29.735.128	8.837.484
Total otros ingresos (egresos), neto	(24.573.698)	12.494.226	(37.067.925)
RESULTADO ANTES DE IMPUESTOS DE RENTA	503.692.247	355.797.651	147.894.596
Impuesto de renta y complementarios	187.351.282	144.418.517	42.932.765
UTILIDAD NETA	316.340.965	211.379.134	104.961.831
 REINEL MAURICIO AGUILAR GUTIERREZ Representante Legal	 CLAUDIA FERNANDA ORDUZ ALARCON Contadora T.P. 257171-T	 LEIVIS EDUARDO MARTINEZ CAMARGO Revisor Fiscal T.P. 34034-T	



symmetry.admon@gmail.com



(315) 755 81 70



Cra. 18 #80-32 Edificio Alenta Medical Care - Piso 5

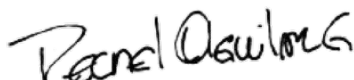


REESAG SAS

NIT 901,582,380-9

ESTADO DE CAMBIO EN EL PATRIMONIO
(Valor expresado en pesos colombianos)

	Capital Social	Resultados del ejercicio	Resultados del ejercicios anteriores	Total
Saldo al 1 de enero de 2024	538.000.000	-	214.617.522	752.617.522
Total Resultados	538.000.000	-	214.617.522	752.617.522
Resultados 2024	-	316.340.965	-	316.340.964
Saldo al 31 de diciembre de 2024	538.000.000	316.340.965	214.617.522	1.068.958.487


REINEL MAURICIO AGUILAR
Representante Legal


CLAUDIA FERNANDA ORDUZ
Contadora
T.P. 257171-T


LEVIS EDUARDO MARTINEZ
Revisor Fiscal
T.P. 34034-T

REESAG SAS

NIT: 901.582.380-9

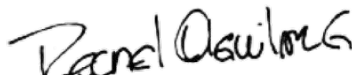


ESTADO DE FLUJOS DE EFECTIVO

AL 31 DE DICIEMBRE DE 2024 Y 2023

(Cifras expresadas en pesos colombianos)

	2024	2023
Flujo de efectivo en actividades de operación		
(Deficit) Excedente del ejercicio	316.340.965	211.379.134
Partidas que no movieron efectivo		
Depreciacion acumulada	153.268.608	158.928.105
Amortizacion acumulada	84.717.198	127.075.806
	78.355.159	-74.624.777
Conciliacion entre el excedente (Déficit) del ejercicio y el efectivo provisto por las		
Disminucion (Aumento) de inventarios	15.269.860	-43.428.087
Disminucion (Aumento) de cuentas por cobrar	93.020.134	-282.084.895
Disminucion (Aumento) en cuentas por pagar	-630.919.671	499.443.295
(Disminucion) Aumento en impuestos por pagar	-2.425.060	99.350.715
Efectivo neto generado por actividades de operación	-446.699.578	198.656.251
Flujo de efectivo en actividades de inversion		
(Disminucion) Aumento Propiedad, Planta y Equipo	110.494.440	87.599.827
Efectivo neto utilizado en actividades de inversión	110.494.440	87.599.827
Flujo de efectivo en actividades de financiación		
Utilidad Acumulada	214.617.522	3.238.388
Efectivo neto utilizado en actividades de financiación	214.617.522	3.238.388
Disminucion (Aumento) del efectivo	-11.093.176	377.094.293
Efectivo al comienzo de periodo	429.238.538	52.144.245
Efectivo al final del periodo	418.145.362	429.238.538



REINEL MAURICIO AGUILAR
Representante Legal



CLAUDIA FERNANDA ORDUZ
Contadora
T.P. 257171-T



LEIVIS EDUARDO MARTINEZ
Revisor Fiscal
T.P. 34034-T



symmetry.admon@gmail.com



(315) 755 81 70



Cra. 18 #80-32 Edificio Alenta Medical Care - Piso 5

NOTAS Y REVELACIONES DICIEMBRE 31 DE 2024

1. NOTAS DE CARÁCTER GENERAL

1.1. Información general

La sociedad REESAG SAS., fue constituida el 22 de MARZO de 2022, La sociedad tiene como objeto social principal las siguientes actividades: A) Desarrollar actividades de carácter profesional médico, en campo de cirugía plástica, estética, anestesiología y áreas afines; B) Contratar con entidades del sector público u oficial, utilizara el conocimiento, la experiencia y la experticia de profesionales nacionales e internacionales ampliamente acreditados en el campo de la medicina especializada, cirugía plástica, estética y anestesiología; C) Prestación de los servicios de Medicina General, medicina estética y antienvjecimiento; D) aplicación de los tratamientos efectivos e innovadores en medicina estética quirúrgica y no quirúrgica; E) terapias y tratamientos con aparatología para reducción de peso y medidas incluyendo terapias inyectables, masajes; F) tratamientos no invasivos para rejuvenecimiento; O) tratamientos faciales para el mejoramiento de manchas; H) otras técnicas que sirvan para el rejuvenecimiento corporal; I) la empresa podrá realizar cursos, seminarios, capacitaciones, diplomados relacionados con el área de la salud; J) Anestesiología; K) la sociedad podrá desarrollar planes, proyectos y programas de investigación, asistencia técnica, asesoría y consultoría, formación y capacitación, prestación de servicios e innovación tecnológica en los campos de la salud, la seguridad y el desarrollo social. Bajo el número 03510999 del libro IX, fue constituida la entidad denomina REESAG SAS.

BASES PARA LA PREPARACIÓN DE ESTADOS FINANCIEROS

Estos estados financieros se han elaborado de acuerdo con la *Norma Internacional de Información Financiera para Pequeñas y Medianas Entidades (NIIF para las PYMES)* emitida por el Consejo de Normas Internacionales de Contabilidad (IASB), de acuerdo con el Decreto 3022 de 2013, por el cual se reglamenta la Ley 1314 de 2009, sobre el marco técnico normativo para los presentadores de información financiera que conforman el Grupo 2, y demás normas complementarias. Están presentados en las unidades monetarias (u.m.) de pesos colombianos.

POLÍTICAS CONTABLES

Los estados financieros se preparan de acuerdo con Normas Internacionales de Información Financiera para Pequeñas y Medianas Entidades (NIIF para las PYMES) emitidas por el International Accounting Standards Board (IASB), acorde con la Ley 1314 de 2009 y el Decreto Reglamentario 3022 del 27 de diciembre de 2013.

La Norma Internacional de Información Financiera para PYMES (NIIF para PYMES), ha sido adoptada en Colombia y representa la adopción integral, explícita y sin reservas de la referida norma internacional. En la preparación de estados financieros se utilizan



NOTAS Y REVELACIONES DICIEMBRE 31 DE 2024

determinadas estimaciones contables, para cuantificar los activos, pasivos, ingresos y gastos.

Las estimaciones y criterios usados son continuamente evaluados y se basan en la experiencia histórica y otros factores, incluyendo la expectativa de ocurrencia de eventos futuros que se consideran razonables de acuerdo con las circunstancias. REESAG SAS efectúa estimaciones y supuestos respecto del futuro. Las estimaciones contables resultantes, por definición, muy pocas veces serán iguales a los resultados reales.

Las estimaciones y supuestos que tienen un riesgo significativo de causar un ajuste material a los saldos de los activos y pasivos en la estructura financiera de REESAG SAS son: la estimación del deterioro para las deudas de difícil cobro, la estimación de la vida útil de las partidas de propiedades, planta y equipos, su depreciación, la revisión de valores en libros y provisión para deterioro, las hipótesis utilizadas para el cálculo del valor razonable de los instrumentos financieros, la probabilidad de ocurrencia y el monto de los pasivos de monto incierto o contingentes e impuesto a las ganancias.

Las estimaciones se realizan en función de la mejor información disponible en la fecha de emisión de los estados financieros. Si ocurren estas estimaciones, es posible que acontecimientos que puedan tener lugar en el futuro y obliguen a modificarlas en futuros ejercicios, se tratarán de forma prospectiva, reconociendo los efectos del cambio de estimación de los correspondientes estados financieros futuros.

REFERENCIA TÉCNICA

Las bases para la preparación de estados financieros se sustentan en la NIIF para las PYMES, así: Sección 2 - Conceptos y Principios Generales, Sección 4 - Presentación de Estados Financieros, Sección 7 - Estado de Flujos de Efectivo, Sección 10 - Políticas Contables, Cambios en las Estimaciones Contables y Errores, y la Sección 32 - Hechos ocurridos después del periodo sobre el que se informa; En la Sección 2 de Conceptos y Principios Generales en las NIIF para las Pymes se presume que REESAG SAS continuará funcionando, es decir, desarrollando su negocio en marcha.

ADOPCIÓN DE LA NORMA INTERNACIONAL DE INFORMACIÓN FINANCIERA PARA PYMES (NIIF PARA PYMES)

La adopción de las NIIF PARA PYMES, se realiza por una única vez con sujeción a la Sección 35 emitida por el IASB y a las normas de transición colombianas.

BASE LEGAL Y NORMATIVA

El Congreso de la República de Colombia mediante la Ley 1314 de 2009, regula los principios y normas de contabilidad e información financiera y de aseguramiento de información aceptados en Colombia, señalando las autoridades competentes, el



symmetry.admon@gmail.com



(315) 755 81 70



Cra. 18 #80-32 **Edificio Alenta Medical Care - Piso 5**

NOTAS Y REVELACIONES DICIEMBRE 31 DE 2024

procedimiento para su expedición y determinando las entidades responsables de vigilar su cumplimiento.

El Gobierno Nacional, posteriormente mediante el Decreto 3022 del 27 de Diciembre de 2013, denominado “Marco Técnico Normativo para los preparadores de información financiera que conforman el Grupo 2”, precisa la aplicación integral de la Norma Internacional de Información Financiera, en la versión de NIIF para las PYMES emitida por IASB, para las empresas que tengan activos totales entre Quinientos (500) y Treinta Mil (30.000) SMMLV o personal entre once (11) y doscientos (200) trabajadores al cierre del ejercicio anterior.

REESAG SAS está ubicada dentro de estos límites, por lo que está obligada a aplicar la NIIF para las PYMES.

Hacia el futuro REESAG SAS podría adoptar las NIIF plenas, cuando las circunstancias así lo ameriten.

La Sección 35 de la NIIF para PYMES sobre Adopción por Primera Vez de las Normas Internacionales de Información Financiera para periodos anuales que comiencen a partir del 1 de enero de 2015, también permite su aplicación anticipada.

Durante estos dos años, las políticas contables definidas en este manual no podrán modificarse.

FECHA DE ADOPCIÓN DE LA NIIF

En el proceso de adopción de NIIF para las PYMES y cumpliendo con lo señalado en la Sección 35 de esta NIIF se ha definido la fecha de inicio de transición de REESAG SAS el 22 de marzo de 2022, razón por la cual se preparará el estado de situación financiera de apertura.

REFERENCIA TÉCNICA

La adopción de estas políticas contables se sustentan en la Sección 35 de la NIIF para PYMES: *Transición a la NIIF para las Pymes*, cuyo objetivo es asegurar que los primeros estados financieros bajo NIIF para las PYMES de las entidades contengan información de alta calidad, que sea transparente para los usuarios y comparable durante todos los períodos que se presenten, proporcionen un punto de partida confiable para la contabilidad según las Normas Internacionales de Información Financiera y que pueda ser generada a un costo que no exceda los beneficios de los usuarios.

MONEDA FUNCIONAL Y TRANSACCIONES EN MONEDA EXTRANJERA



symmetry.admon@gmail.com



(315) 755 81 70



Cra. 18 #80-32 **Edificio Alenta Medical Care - Piso 5**

NOTAS Y REVELACIONES DICIEMBRE 31 DE 2024

POLÍTICAS CONTABLES

Moneda Funcional y de Presentación

Las partidas incluidas en los estados financieros de REESAG SAS se expresan y valoran utilizando la moneda del entorno económico principal en que REESAG SAS opera (“moneda funcional”).

La moneda utilizada por la REESAG SAS en el reconocimiento, medición, presentación y revelación de los hechos económicos, en desarrollo de su objeto social, tales como ingresos de actividades ordinarias, otros ingresos, costos y gastos es el **Peso Colombiano**.

Transacciones en Moneda Extranjera

En caso de existir transacciones en moneda extranjera se convierten a la moneda funcional utilizando los tipos de cambio vigentes en la fecha de las transacciones. En este caso las políticas contables se aplicarán según lo establecido en la NIIF para las pymes, Sección 30 –Conversión de la Moneda Extranjera.

REFERENCIA TÉCNICA

Las políticas contables aplicables a la moneda funcional y transacciones en moneda extranjera se sustentan en lo que prescribe la Sección 30 de la NIIF para las Pymes - Conversión de la Moneda Extranjera.

La Sección 30 de la NIIF para las PYMES en sus párrafos 30.2 y 30.3 señalan los aspectos vinculados a la moneda funcional y precisan los factores a considerar para determinar la moneda funcional. El entorno económico principal en el que opera la entidad es, normalmente, aquél en el que ésta genera y emplea el efectivo.

DEFINICIÓN DE MONEDA FUNCIONAL

Es la moneda del entorno económico principal en el que opera REESAG SAS En el proceso de definición de la moneda funcional se han evaluado las condiciones señaladas en la Sección 30 de la NIIF para PYMES párrafos

30.2 a 30.5. Por ser el Peso Colombiano la moneda predominante en el análisis de la moneda funcional, REESAG SAS ha establecido el Peso Colombiano como su moneda funcional.

REVELACIONES

REESAG SAS revelará la información contable en peso colombiano como su moneda funcional predominante.



NOTAS Y REVELACIONES DICIEMBRE 31 DE 2024

2. NOTAS DE CARÁCTER ESPECÍFICO

2.1 Efectivo y equivalentes de efectivo

El efectivo está conformado por las siguientes partidas:

	31/12/2024	31/12/2023
Caja General	44.395.309	266.334.078
Bco Davivienda 108969971648	276.394.574	133.534.911
Bco Bancolombia 03200002481	97.355.479	29.369.549
DISPONIBLE	418.145.362	429.238.538

Los valores que se muestran en los Estados Financieros son de uso general para atender las operaciones normales generadas en el desarrollo del objeto social.

2.2 CUENTAS POR COBRAR	31/12/2024	31/12/2023
Deudores comerciales	64.341.092	172.890.527
Anticipo proveedores	375.822	2.112.409
Anticipo trabajadores	4.650.363	3.885.780
Anticipo de impuestos y contribuciones	26.324	930.180
Otros deudores	123.158.880	105.753.719
SALDO	192.552.481	285.572.615

2.3 INVENTARIOS	31/12/2024	31/12/2023
Medicamentos	24.528.380	40.250.525
Material médico quirúrgico	45.903.266	51.037.634
Ropa hospitalaria y quirúrgica	6.444.889	419.628
Insumos de aseo	248.542	687.152
SALDO	77.125.077	92.394.939

2.4 PROPIEDAD PLANTA Y EQUIPO	31/12/2024	31/12/2023
Equipo de oficina muebles y enseres	28.781.053	25.946.692
Equipo de oficina equipos	7.971.178	7.686.278
Equipo de computación y comunicación	36.576.392	32.578.392
Equipo médico	998.349.861	983.295.970
Equipo medico equipo de quirófanos	136.660.172	118.114.522
Dotación de clínicas y restaurantes	9.136.047	7.078.681
Depreciación acumulada	-312.196.713	-158.928.105
SALDO	905.277.990	1.015.772.430

NOTAS Y REVELACIONES DICIEMBRE 31 DE 2024

Estos otros activos corresponden a lo erogaciones del año 2024 de programas de software que en el año 2024 se amortizaron en su totalidad

2.5 OTROS ACTIVOS	31/12/2024	31/12/2023
Programas y aplicaciones informáticas	0	5.964.900
Organización y pre operativos	0	78.752.298
TOTAL OTROS ACTIVOS	0	84.717.198

2.6 CUENTAS POR PAGAR

	31/12/2024	31/12/2024
Proveedores nacionales-bienes y servicios	17.861.985	11.005.101
Proveedores del exterior-bienes y servicios	188.322.799	0
SALDO	206.184.784	11.005.101

CUENTAS POR PAGAR COMERCIALES Y OTRAS	31/12/2024	31/12/2023
Honorarios	0	1.242.420
SALDO	0	1.242.420

2.7 IMPUESTOS GRAVAMENES Y TASAS

IMPUESTOS POR PAGAR	31/12/2024	31/12/2023
Rete Fuente por pagar	13.107.000	9.285.000
Rete ICA	2.902.000	2.452.000
ICA	5.132.000	22.906.235
Renta	87.367.868	76.290.693
SALDO	108.508.868	110.933.928

2.8 BENEFICIOS A EMPLEADOS

	31/12/2024	31/12/2023
NOMINA POR PAGAR	141.600	120.000
CESANTIAS	26.781.233	21.430.960
INTERESES DE CESANTIAS	3.170.389	2.309.131
VACACIONES	1.396.686	1.814.553
PRIMA DE SERVICIOS	0	0
APORTES A SEGURIDAD SOCIAL	6.342.741	11.806.586
SALDO	37.832.649	37.481.230



symmetry.admon@gmail.com



(315) 755 81 70



Cra. 18 #80-32 Edificio Alenta Medical Care - Piso 5

NOTAS Y REVELACIONES DICIEMBRE 31 DE 2024

2.9 DEUDAS CON SOCIOS

CUENTAS POR PAGAR A SOCIOS	31/12/2024	31/12/2023
Reinel Mauricio Aguilar Gutiérrez	47.091.765	184.507.604
Ebert Javier Escudero Brito	47.091.764	184.507.605
Rafael Antonio Redondo Tamayo	47.091.764	184.507.605
SALDO	141.275.293	553.522.814

2.10 Patrimonio

A la fecha, REESAG S.A.S. cuenta con un capital suscrito y pagado, a saber, quinientas treinta y ocho mil acciones (538.000) con un valor nominal por acción de mil (1.000) pesos, equivalente a quinientos treinta y ocho millones de pesos m/cte. (\$538.000.000), correspondiente al 90% de su capital autorizado equivalente a seiscientos millones pesos (\$600.000.000).

ACCIONISTAS	DINERO	PORCENTAJE
Reinel Mauricio Aguilar Gutiérrez	179.333.334	33,34%
Ebert Javier Escudero Brito	179.333.333	33,33%
Rafael Antonio Redondo Tamayo	179.333.333	33,33%
TOTAL	538.000.000	100,00%

Se reclasifico la cuenta de aporte social que correspondía al valor aportado para la apertura de un CDT, a la cuenta Capital por suscribir ya que después del vencimiento del CDT por acuerdo de los socios este rubro se llevó a capital suscrito y pagado.

PATRIMONIO	31/12/2024	31/12/2023
Capital autorizado	600.000.000	600.000.000
Capital por suscribir	-62.000.000	-360.000.000
=Capital suscrito y pagado	538.000.000	240.000.000
Aportes sociales	0	298.000.000
Utilidad del ejercicio	316.340.965	211.379.134
Utilidad de ejercicios anteriores	214.617.522	3.238.388
PATRIMONIO NETO	1.068.958.487	752.617.521

NOTAS Y REVELACIONES DICIEMBRE 31 DE 2024

2.11 Ingresos de actividades ordinarias

	31/12/2024	31/12/2023
Ingresos operacionales	3.876.497.385	2.951.997.787
Devoluciones	-99.626.869	-66.869.765
SALDO	3.776.870.516	2.885.128.022

2.12 COSTO DE VENTAS

	31/12/2024	31/12/2023
Costo de prestación de servicios	2.260.590.356	1.537.133.348
SALDO	2.260.590.356	1.537.133.348

2.13 GASTOS ADMINISTRATIVOS

	31/12/2024	31/12/2023
Beneficios a los empleados	208.981.789	164.052.508
Gastos por honorarios	127.928.812	96.009.421
Gastos por impuestos	71.298.722	145.737.130
Construcciones o edificaciones	0	137.409.095
Pólizas	0	3.470.700
Servicios	280.432.096	119.942.624
Gastos legales	5.110.932	2.754.916
Gastos de reparación y mantenimiento	11.709.168	26.388.516
Depreciación de propiedades, planta y e.	153.268.608	141.199.581
Amortización activos intangibles al costo	84.717.198	127.075.806
Otros gastos	44.566.890	40.650.953
SALDO	988.014.215	1.004.691.250

2.14 GASTOS NO OPERACIONALES

	31/12/2024	31/12/2023
Gastos bancarios	11.190.202	10.832.895
Gravamen movimiento financiero	13.950.965	12.225.457
Impuestos asumidos	450.739	0
Intereses	35.000	0
Multas sanciones y litigios	471.000	0
Ajuste al peso	23.254	1.116
Gastos no deducibles	12.451.452	6.675.660
SALDO	38.572.612	29.735.128



syadmon@gmail.com



(315) 755 81 70



Cra. 18 #80-32 Edificio Alenta Medical Care - Piso 5

NOTAS Y REVELACIONES DICIEMBRE 31 DE 2024

2.15 IMPUESTO DE RENTA

Para el año 2024 la tasa de impuesto de renta es del 35% y se cancela sobre la utilidad fiscal.

CONCILIACION FISCAL AÑO 2024

UTILIDAD/ PERDIDA CONTABLE 503.692.246,78

GASTOS NO DEDUCIBLES 31.597.129,51

50% 4*1000 6.975.482,39

IMPUESTOS ASUMIDOS 450.739,00

OTROS GASTOS 11.719.455,72

NO DEDUCIBLES 12.451.452,40

UTILIDAD/ PERIDA FISCAL 535.289.376,29

IMPUESTOS DE RENTA 35% 187.351.281,70

UTILIDAD/PERDIDA NETA 316.340.965,08